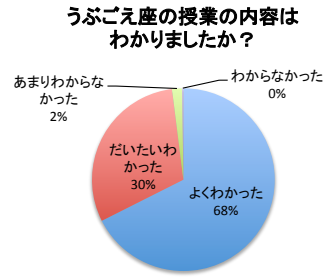


児童用アンケート

アンケート回収数: 2863名

質問1 うぶごえ座の授業の内容はわかりましたか？

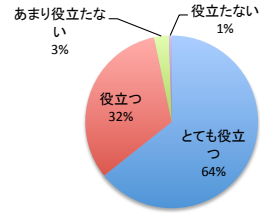
	男	女	合計	%
1、よくわかった	818	1115	1933	67.5
2、だいたいわかった	553	317	870	30.4
3、あまりわからなかった	40	12	52	1.8
4、わからなかった	7	7	14	0.2
合計	1418	1444	2862	100.0



質問2 うぶごえ座の授業はこれから自分のために役立つ内容でしたか？

	男	女	合計	%
1、とても役立つ	778	1062	1840	64.3
2、役立つ	564	365	929	32.4
3、あまり役立つしない	61	19	80	2.8
4、役立つしない	11	3	14	0.5
合計	1414	1449	2863	100.0

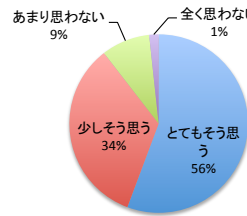
うぶごえ座の授業はこれからの自分のために役立つ内容でしたか？



質問3 この授業は、いじめを減らしたり、なくしたりすることにつながると思いますか？

	男	女	合計	%
1、とてもそう思う	747	849	1596	55.7
2、少しそう思う	479	488	967	33.8
3、あまり思わない	150	102	252	8.8
4、全く思わない	38	10	48	1.7
合計	1414	1449	2863	100.0

この授業は、いじめを減らしたり、なくしたりすることにつながると思いますか？



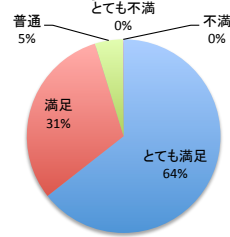
保護者用アンケート

アンケート回収数 1089名

質問1 児童向けの内容はいかがでしたか？

	人	%
1、とても満足	691	64.4
2、満足	331	30.8
3、普通	50	4.7
4、不満	1	0.1
5、とても不満	0	0.0
合計	1073	100

児童向けの内容はいかがでしたか？



質問2 保護者向けの内容はいかがでしたか？

	人	%
1、とても満足	722	66.3
2、満足	320	29.4
3、普通	47	4.3
4、不満	0	0.0
5、とても不満	0	0.0
合計	1089	100

保護者向けの内容はいかがでしたか？

